

# block\_watch平台使用说明

## 一、功能介绍

### 1、注册：

输入邮箱用户名注册

**LOCKWATCH**

繁體中文

## 歡迎使用DogPay

加密貨幣資產託管雲提供商

登錄

註冊

\* 郵箱

請輸入郵箱

\* 驗證碼

請輸入驗證碼

獲取驗證碼

\* 用戶名

請輸入用戶名

\* 密碼

請輸入密碼

註冊

☐ 註冊即表示已閱讀並同意我們的《隱私政策》

## 2、登录

使用刚注册的用户名登录

# 歡迎使用DogPay

加密貨幣資產託管雲提供商

登錄 註冊

\* 用戶名

請輸入用戶名

\* 密碼

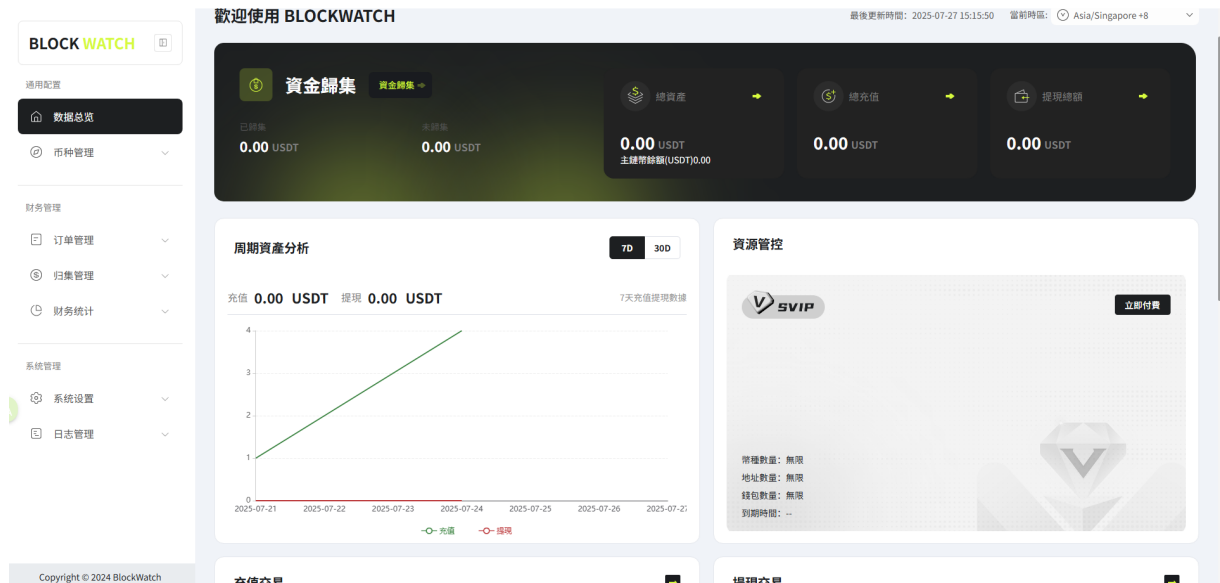
請輸入密碼

登錄

[忘記密碼](#)

## 3、数据总览

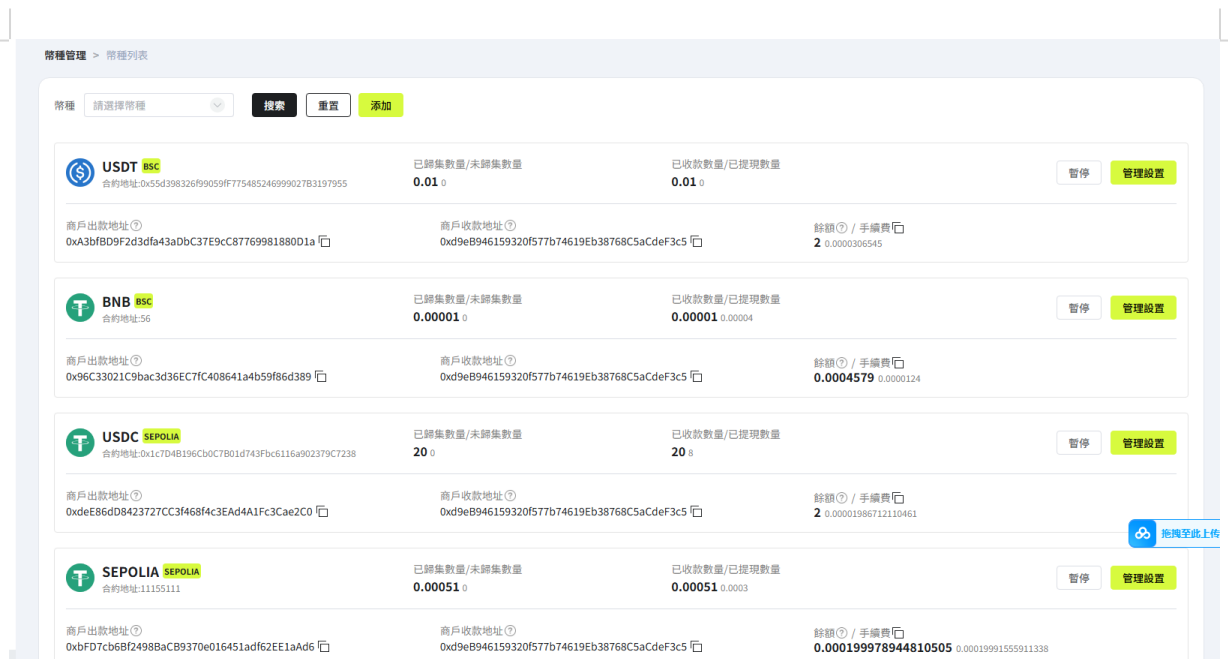
用户的资产、交易的统计和分析



## 4、币种管理

### 4.1 币种列表

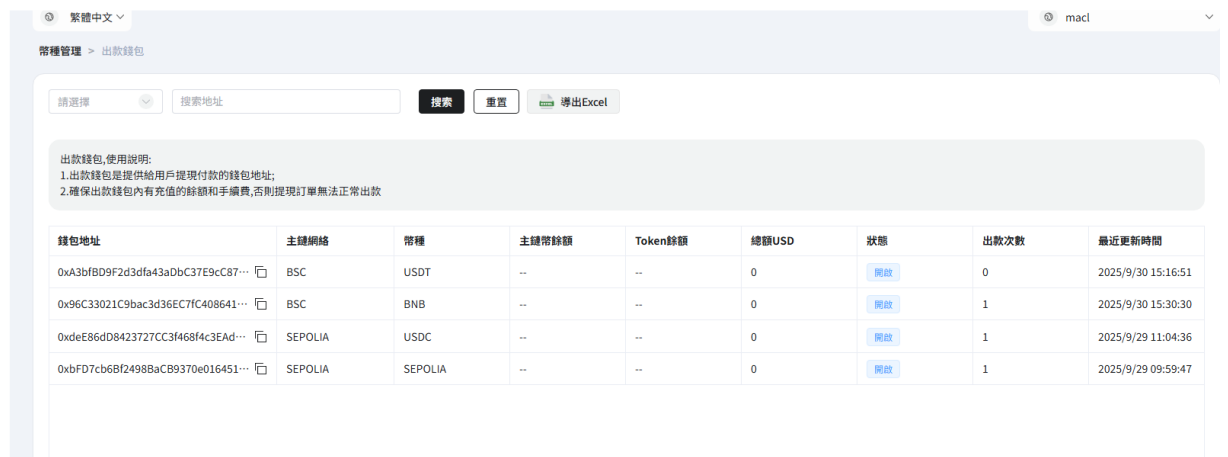
添加并配置用户需要的币种，先添加主币，再添加代币。配置该币的归集地址，归集配置，提现配置



## 4.2出款钱包

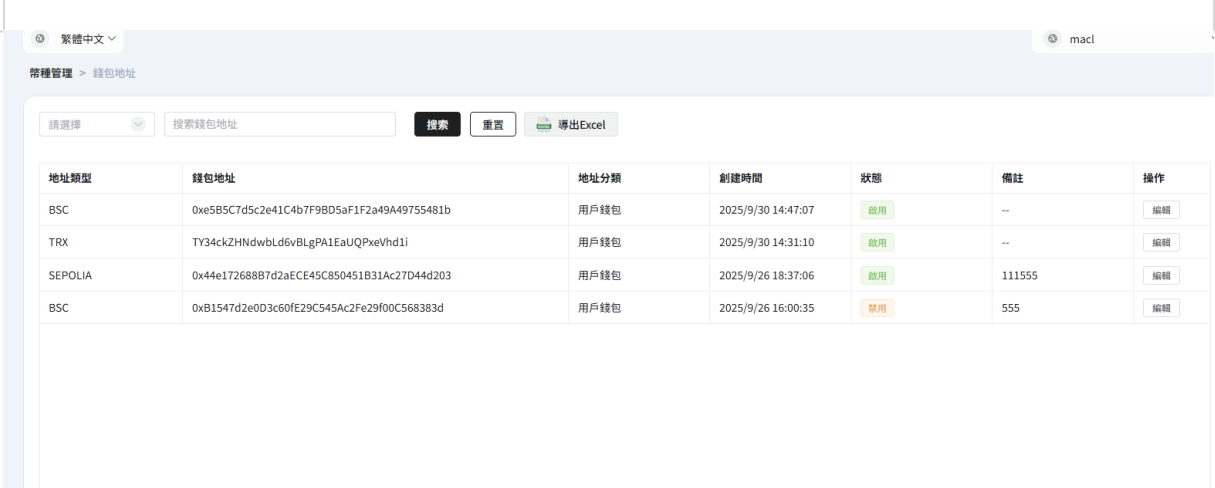
出款钱包,使用說明:

- 1.出款钱包是提供給用戶提現付款的钱包地址;
- 2.確保出款钱包內有充值的餘額和手續費,否則提現訂單無法正常出款



## 4.3钱包地址

通过接口生成的用户地址，后台会监听该地址的充值操作。具体接口协议见接口文档



## 5、订单管理

### 5.1充值订单管理

这里记录用户地址充值操作，支持哈希，地址，状态登筛选



### 5.2提现订单管理

这里记录用户的提现操作，支持哈希，地址状态等筛选



## 6、归集管理

支持对充值交易的手动归集，和归集记录的查询

繁體中文

macl

歸集管理 > 資金歸集

幣種

歸集狀態

錢包地址

請輸入錢包地址

創建時間

開始時間

結束時間

歸集時間

開始時間

結束時間

數量

0

9999999

搜索

重置

導出Excel

ID	錢包地址	數量	幣種	創建時間	歸集時間	交易哈希	歸集狀態	操作
15	0xe5B5C7d5c2e41C4b7F...	0.01	USDT-BSC	2025/9/30 15:02:59	2025/9/30 15:16:51	0x38dc03a9a4b189618d...	歸集成功	立即歸集
14	0xe5B5C7d5c2e41C4b7F...	0.00001	BNB-BSC	2025/9/30 14:55:17	2025/9/30 15:15:29	0xcc8a80698dc757b85d4...	歸集成功	立即歸集
13	0x44e172688B7d2aECE4...	10	USDC-SEPOLIA	2025/9/29 09:16:59	2025/9/29 11:04:31	0xf935eeeff56813d62e89...	歸集成功	立即歸集
12	0x44e172688B7d2aECE4...	0.00001	SEPOLIA-SEPOLIA	2025/9/29 09:15:58	2025/9/29 09:59:47	0x9c937834f0351254552...	歸集成功	立即歸集
11	0x44e172688B7d2aECE4...	10	USDC-SEPOLIA	2025/9/28 05:46:24	2025/9/28 05:46:24	0x3fd190cb57159a4dea0...	歸集成功	立即歸集
10	0x44e172688B7d2aECE4...	0.0005	SEPOLIA-SEPOLIA	2025/9/28 05:43:57	2025/9/28 05:43:57	0xf0cf1614190937732b6...	歸集成功	立即歸集

## 7、财务统计

统计充值和体现的记录，换算成USDT

繁體中文

macl

財務統計 > 收款統計

2025-08-30 00:00:00

2025-09-30 23:59:59

搜索

重置

日期	USDC-SEPOLIA	SEPOLIA-SEPOLIA	BNB-BSC	USDT-BSC
2025-09-28	充值：10 歸集：10	充值：0.0005 歸集：0.0005	-	-
2025-09-29	充值：10 歸集：10	充值：0.00001 歸集：0.00001	-	-
2025-09-30	-	-	充值：0.00001 歸集：0.00001	充值：0.01 歸集：0.01
合計	充值：20 歸集：20	充值：0.00051 歸集：0.00051	充值：0.00001 歸集：0.00001	充值：0.01 歸集：0.01

## 8、系统设置

### 8.1 Api密钥

重置API密钥，重置后需要重新登录

系統設置 > API密鑰

Key

.....

查看

Secret

.....

查看

重置密鑰

## 8.2 回调地址

配置充值和提现的回调地址，回调的参数见接口文档

繁體中文

macl

系統設置 > 回調地址

回調URL

https://

說明:

- 1.回調通知地址接收來自平台的所有充值提现交易訂單狀態變化的數據推送，推送方式HOST；
- 2.所有平台推送的數據都經過平台簽名處理，回調地址可以使用平台公鑰驗證消息來源；
- 3.平台對於一條交易記錄可能會推送多次，直至收到code=0的處理完成消息；
- 4.請務必確保回調地址返回的消息包含 code=0，否則平台會間隔30分鐘重複推送。

提现交易風控回調URL

https://12654165565645

保存

說明:

- 1.配置提现風控回調URL後，所有的提现交易會調用URL二次確認提现交易的有效性；
- 2.風控回調消息採用獨立的風控安全密鑰簽名，需要使用獨立的平台風控公鑰驗證消息來源；
- 3.風控回調需要返回code=0標誌，其它code編碼作為風控校驗失敗處理；
- 4.風控回調可以進一步提升平台安全性，建議配置啟用。

## 8.3地址黑名单

配置黑名单ip，配置后ip无法访问接口

請輸入IP地址

搜索

添加

IP	申請時間	操作
192.168.55.22	2025/9/26 17:15:15	刪除
12.3.3.0	2025/9/28 10:44:32	刪除

## 8.4白名单

只有在白名单内的ip才能申请提现

申請白名單

白名單 (最多10個)

IP	當前狀態	備註	申請時間	授權時間	操作
127.0.0.1	審核通過	test	2025/9/26 15:58:35	2025/9/26 15:58:35	刪除

## 9、日志管理

### 9.1操作日志

记录用户的操作记录

時間

🕒

開始時間

—

結束時間

請求方式

請選擇

👇

搜索

重置

時間	IP地址	請求接口	請求方式	請求信息	返回信息	異常信息
2025/9/30 15:16...	127.0.0.1	/api/v1/collection/...	POST	{ "id": 15 } ❏	{ "msg": "成功", ... ❏	--
2025/9/30 15:15...	127.0.0.1	/api/v1/collection/...	POST	{ "id": 14 } ❏	{ "msg": "成功", ... ❏	--
2025/9/30 15:12...	127.0.0.1	/api/v1/collection/...	POST	{ "id": 14 } ❏	{ "msg": "內部伺... ❏	內部伺服器錯誤: 发...
2025/9/30 15:10...	127.0.0.1	/api/v1/collection/...	POST	{ "id": 14 } ❏	{ "msg": "內部伺... ❏	內部伺服器錯誤: 发...
2025/9/30 14:2...	172.70.12...	/api/v1/user/tokens	POST	{ "chain_id": 56, ... ❏	{ "msg": "成功", ... ❏	--
2025/9/30 14:2...	172.70.2...	/api/v1/user/tokens	POST	{ "chain_id": 56, ... ❏	{ "msg": "成功", ... ❏	--
2025/9/30 14:2...	172.70.2...	/api/v1/user/tokens	POST	{ "chain_id": 56, ... ❏	{ "msg": "插入資... ❏	插入資料失敗: reque...
2025/9/30 14:2...	172.70.2...	/api/v1/user/tokens	POST	{ "chain_id": 56, ... ❏	{ "msg": "插入資... ❏	插入資料失敗: reque...
2025/9/30 14:2...	172.70.4...	/api/v1/user/tokens	POST	{ "chain_id": 56, ... ❏	{ "msg": "插入資... ❏	插入資料失敗: reque...
2025/9/29 11:55...	192.168....	/api/v1/blacklist/5	DELETE	❏	{ "msg": "成功", ... ❏	--

## 二、使用流程

- 1、注册
- 2、登录
- 3、添加管理币种并配置提现，归集等设置
- 4、调用接口生成地址，传参见接口文档
- 5、用户充值自动监听，提现需要按照接口提交申请